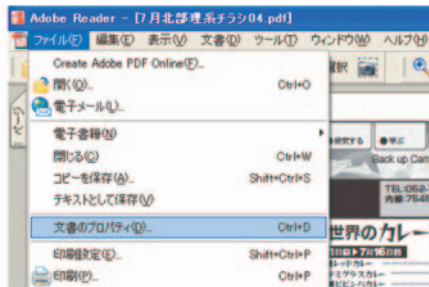


PDF チェック方法

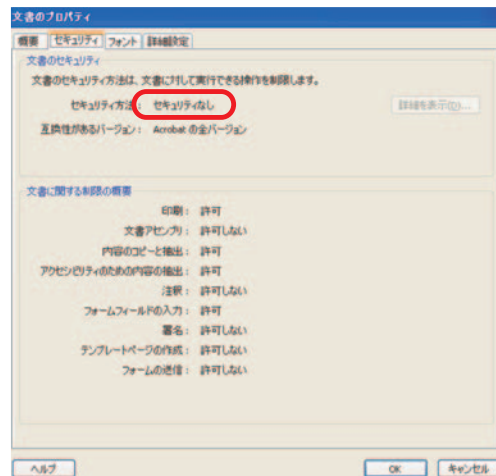
PDF データチェック方法

PDF を開く

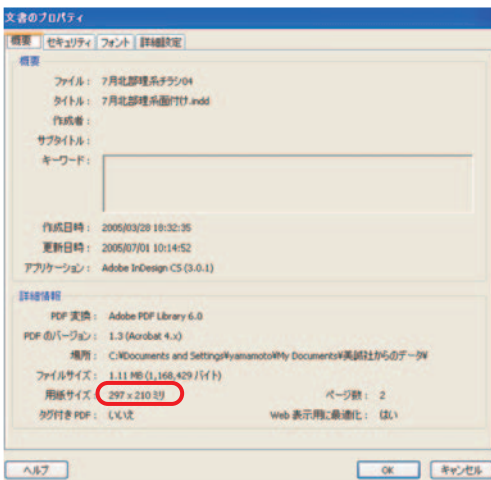
ツールバーのファイル→文書のプロパティ



Check 1 セキュリティ→セキュリティなしになっているか？



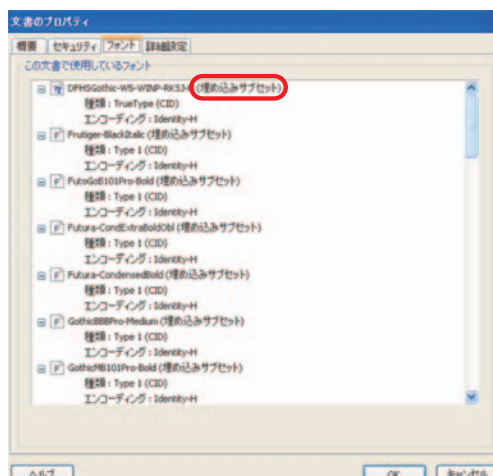
Check 2 概要→用紙サイズは正しいか？



印刷物サイズ

A5	148 × 210 mm	B6	128 × 182 mm
A4	210 × 297 mm	B5	182 × 257 mm
A3	297 × 420 mm	B4	257 × 364 mm
A2	420 × 594 mm	B3	364 × 514 mm
A1	594 × 840 mm	B2	514 × 728 mm

Check 3 フォント→すべてのフォントが（埋め込みサブセット）になっているか？



※CID フォント（旧 CID は除く）や TrueType フォントは埋め込み可能ですが中には埋め込めないものもあります。（Win の HG 正楷書体 PRO, HG 丸ゴシック M-PRO など）

この場合は作成ソフトがイラストレーターならアウトラインをかけてから PDF 変換してください。そのほかで生協側にフォントが無い場合文字化けする可能性があります。