

# PDF の作成方法

## いきなりPDF編



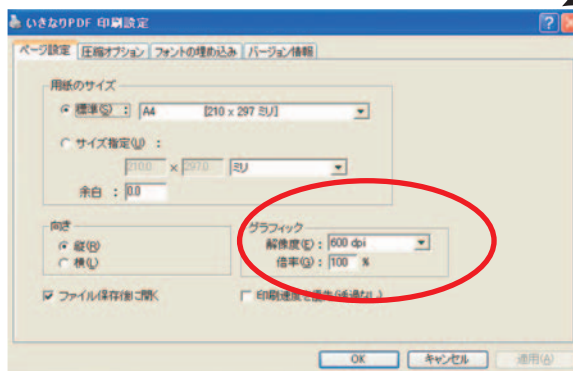
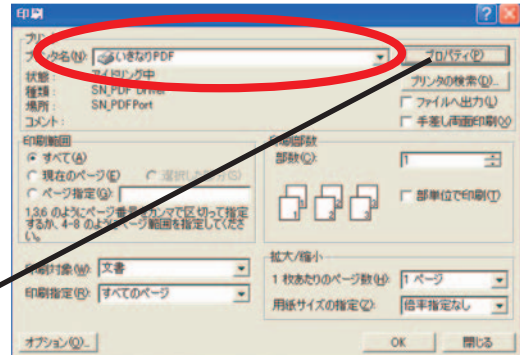
甲南大学生生活協同組合  
複写センター

### いきなりPDFで印刷する

ファイル→印刷

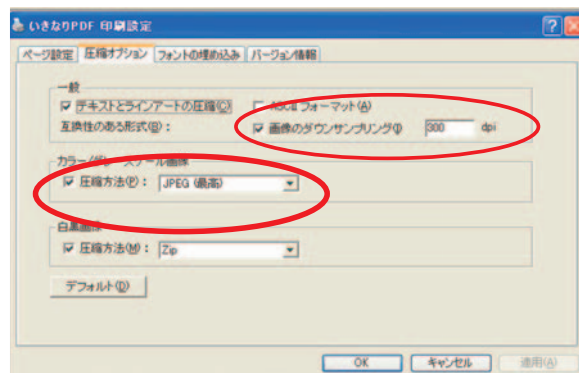
プリンタ名に「いきなりPDF」を選ぶ

### プロパティを設定する



(ページ設定)

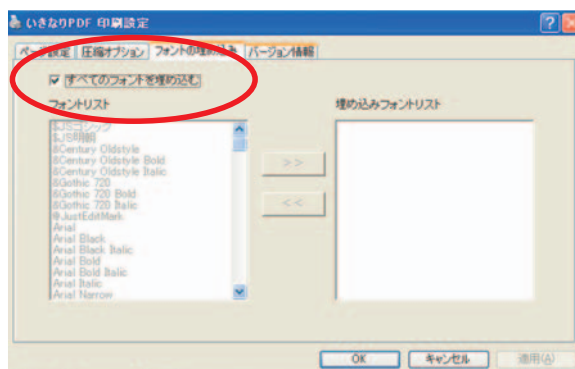
グラフィック 解像度「600dpi」



(圧縮オプション)

一般 画像のダウンサンプリング 300dpi

カラー / グレースケール画像 圧縮方法 J P E G (最高)



(フォントの埋め込み)

すべてのフォントを埋め込むにチェック

※フォントによっては埋め込めないものもございます

OKを押して印刷するとPDFファイルが作成されます